

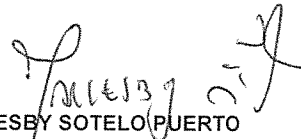


BOGOTA DISTRITO CAPITAL
INDICADORES FINANCIEROS
A 28 DE FEBRERO DE:
(Cifras en Miles de Pesos)

1. LIQUIDEZ	feb-17	feb-18	feb-19
1.1 CAPITAL DE TRABAJO (Activo corriente - Pasivo corriente)	109.940.650	114.003.362	120.950.772
1.1 CAPITAL DE TRABAJO (Activo corriente - Pasivo corriente - Cartera Cte)	17.102.256	29.310.019	31.236.070
1.2 RAZÓN CORRIENTE (Activo corriente/Pasivo corriente)	4,14	6,36	6,97
1.3 CORRIENTE DISPONIBLE (Activo corriente-Inventarios/Pasivo corriente)	4,02	6,14	6,78
1.5 CORRIENTE DISPONIBLE (Activo corriente-cartera/Pasivo corriente)	1,49	2,38	2,54
2. ENDEUDAMIENTO	feb-17	feb-18	feb-19
2.1 ENDEUDAMIENTO TOTAL (Pasivo total/Activo total)	0,14	0,11	0,10
2.2 PATRIMONIAL (Pasivo total/Patrimonio total)	0,16	0,12	0,11
2.3 SOLIDEZ (Total activo/Pasivo total)	7,31	9,09	9,80
3. RENTABILIDAD	feb-17	feb-18	feb-19
3.1 MARGEN RENTABLE EN VENTAS (Utilidad/Ventas)	-0,0105	0,0118	-0,0101
3.2 MARGEN RENTABLE EN ACTIVO (Utilidad/Activo total)	-0,0009	0,0011	-0,0009
3.2 MARGEN RENTABLE EN EL PATRIMONIO (Utilidad/Patrimonio total)	-0,0010	0,0012	-0,0009
4. ACTIVIDAD	feb-17	feb-18	feb-19
4.1 VENTAS PROMEDIO DIARIAS CON GIRARDOT (Ventas /dias)	359.585	400.902	369.334
4.1 VENTAS PROMEDIO DIARIAS SIN GIRARDOT (Ventas /dias)	348.880	390.196	369.334
4.2 ROTACION DE CARTERA EN VECES (Ventas/CxC)	0,29	0,32	0,26
4.3 ROTACION DE CARTERA DIAS (C x C*60)/Vtas del periodo	345,81	314,89	389,03
4.4 ROTACION ACTIVO CORRIENTE (Ventas/Activo corriente)	0,15	0,18	0,16
4.5 ROTACION DE ACTIVO TOTAL (Ventas/ Activo total)	0,08	0,09	0,08
4.6 ROTACION DE INVENTARIOS veces (Costo de Ventas/Inv.)	5	5	5
4.7 PERIODO DE REP. INVENTARIOS Dias (Inv*60/Costo de Vtas)	13	13	11


JAVIER FERNANDO MANCERA GARCIA
 REPRESENTANTE LEGAL


JAIME H. MONCLOU PEDRAZA
 REVISOR FISCAL
 T.P. 48119 - T


MARLESBY SOTELO PUERTO
 CONTADOR
 T.P 50289 - T